

Connect 26 LED

Willkommen im Zeitalter vernetzter Unterhaltung.

- Loewe LCD-TV mit 66-cm Bild-diagonale und integriertem HDTV-Empfang.
- Energiesparende LED-Backlight-Technologie.
- Integrierter Network Mediaplayer und USB-Multimedia-Anschluss.



Technische Daten

Bild:

- Auflösung (in Pixel): 1.920 x 1.080
- Betrachtungswinkel horizontal/vertikal: 178° / 178°
- Bildformat: 16 : 9
- Bildschirmdiagonale in cm: 66
- Bildwechselfrequenz: 50Hz
- Down-/Upscaling
- E-LED-Technologie
- Formatuschaltung: 16 : 9, 4 : 3, Panorama, Cine, Zoom
- HDTV
- HDTV-LCD-Technologie
- Kontrastverhältnis statisch: 1.200 : 1
- Leuchtdichte cd/m²: 400
- PIP (AV)
- Responsetime: 8 ms
- Split Screen TV/Videotext
- Volldigitalisierte Signalverarbeitung

Ton:

- Anzahl der Lautsprecher: 2
- Leistung Tonendstufen in Watt: 2 x 10
- Stereo-Zweikanal-Ton
- Toneffekte: Stereo, Panorama, 3D Surround

Radio:

- DVB-S-Radio: optional
- DVB-T/C-Radio

Bedienung:

- Assist+
- Automatic Signal Switch (ASS)
- Automatische Lautstärkeanpassung (AVC) [1]
- Bordbedienung: 5 Tasten
- Electronic Program Guide (EPG) [2]
- Elektronische Bedienungsanleitung
- Favoritenlisten: 5
- Fernbedienung: Assist 2
- Inhaltsbezogene Hilfe
- Kindersicherung
- Media-Network für den Zugriff auf Multimediainhalte im Netzwerk oder über USB-Speicher
- MusicBox via Network Mediaplayer und USB In
- Netzschalter
- On Screen Display (OSD) in Sprachen: D-GB-F-I-NL-E-P-TR-GR-RUS-DK-CZ-PL
- PhotoViewer via Network Mediaplayer und USB In
- Programmspeicherplätze (inkl. AV und Radio): 5.000

- Senderkennung
- Stichwortverzeichnis
- Videotext: TOP-/FLOF-Videotext
- Videotext-Seitenspeicher: 2.000
- Vollautomatische Senderprogrammierung (ACP)

Empfang:

- DVB-C (H.264 für HDTV)
- DVB-T (SV für ext. Verstärker)
- Decoding-System: Audio: MPEG
- Decoding-System: Video: MPEG 2, MPEG4 (H.264)
- Farbnorm: PAL, SECAM, NTSC, NTSC-V, PAL-V (60 Hz)
- Fernsehnorm: B/G, D/K, I, L, M, N
- Tonnorm: FM-Zweikanalton/AM, Nicam
- Tuner: DVB-T, DVB-C; analog: Kabel, Antenne

Anschlüsse:

- Antenne: 1
- Audio In: 3,5 mm
- Common Interface (CI Plus): 1
- Ethernet-Anschluss RJ45 (LAN)
- Euro-AV/Scart davon RGB-tauglich: 1
- Euro-AV/Scart davon S-VHS/Hi8-tauglich: 1
- Euro-AV/Scart gesamt: 1
- HDMI inkl. HDCP: 2
- Kopfhörer: 3,5 mm
- S-Video In: seitlich
- Side AV Video-/S-VHS, Hi-8 tauglich
- USB In: 1 (seitlich)
- VGA
- Video In (Cinch)

Funktionserweiterungen optional:

- DVB-S 2 Tuner (H.264 für HDTV)
- RJ 12 Schnittstelle

Zubehör:

- Aufstelllösungen: Floor Stand C 22/26
- Serienmäßige Ausstattung: Table Stand
- Wandhalterung: WM Flex 26 S

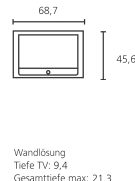
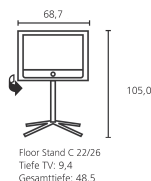
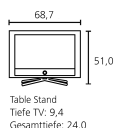
Sonstiges:

- Gewicht (netto ca.) in kg: 12,0
- Leistungsaufnahme bei ausgeschaltetem Gerät in Watt: 0
- Leistungsaufnahme in Watt: 54
- Netzspannung: 220 - 240 V / 50/60 Hz
- VDE-Sicherheitsnorm (Prüfzeichen)
- VESA 100 x 100 mm

Technische Änderungen, Liefermöglichkeiten sowie Irrtümer vorbehalten.

- [1] Funktion abhängig von der Signalausstrahlung des Senders.
 [2] Setzt den Empfang eines Senders voraus, welcher Service Informations-Daten überträgt.

Artikelnummer	EAN	Farbausführungen
50428T80	4011880127066	■ Chromsilber
50428U80	4011880127080	□ Hochglanz Weiß
50428W80	4011880127073	■ Hochglanz Schwarz



LOEWE.